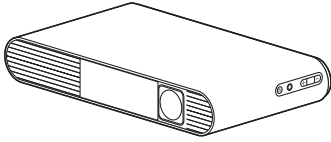


# モバイルプロジェクター取扱説明書



この度は、モバイルプロジェクター「PRJ-7」(以下本製品)をお買い上げいただき誠にありがとうございます。この取扱説明書では、本製品の使用方法や安全にお取扱いいただくための注意事項を記載しています。ご使用前によくご覧ください。読み終わつたあとこの取扱説明書は大切に保管してください。

## 最初にご確認ください

お使いになる前に、セット内容がすべて揃っているかご確認ください。  
万一、足りないものがありましたら、お買い求めの販売店にご連絡ください。

### セット内容

- ①プロジェクター ..... 1台
- ④Type-C-Type-Cケーブル(映像出力用) ... 1本
- ②ACアダプタ ..... 1個
- ⑤取扱説明書・保証書(本書) ..... 1部
- ③HDMIケーブル ..... 1本

※欠品や破損があった場合は、品番(PRJ-7)と上記の番号(①~⑤)と名称(HDMIケーブルなど)をお知らせください。

本取扱説明書の内容は、予告なしに変更になる場合があります。  
最新の情報は、弊社WEBサイト(<https://www.sanwa.co.jp/>)をご覧ください。

デザイン及び仕様については改良のため予告なしに変更することがあります。  
本書に記載の社名及び製品名は各社の商標又は登録商標です。

## サンワサプライ株式会社

### 絵表示の意味

**警告** 人が死亡または重傷を負うことが想定される危害の内容

**注意** 人がけがを負う可能性、または物的損害の発生が想定される内容

**!** 注意していただきたい内容

### 安全にお使いいただくためのご注意(必ずお守りください)

#### 警告

- 本製品は医療機器、原子力設備や機器、航空宇宙機器、輸送設備や機器などの人命に関わる設備や機器、及び高度な信頼性を必要とする設備や機器やシステムなどへの組み込みや使用は意図されておりません。これらの用途に本製品を使用され、人身事故、社会的障害などが生じても弊社はいかなる責任も負いかねます。
- 雷が鳴っているときに、本製品やケーブルに触れないでください。
- ▲落雷により感電する恐れがあります。
- 本製品は電気で作動しておりますので、発火する危険があります。万一煙が出たり異臭がしたりした場合は、本製品及び接続しているパソコンや機器の電源を切り、お買い上げの販売店または弊社までご連絡ください。
- ▲本製品を設置している環境によっては火災の原因となる場合があります。
- 本製品のケーブル、接続する機器のケーブルは、家具で踏んだり、扉で挟んだりしないでください。またこれらのケーブルを引っ張ったり折り曲げたりしないでください。
- ▲火災や故障の原因となることがあります。

#### 注意

- お子様が本製品や付属品を口の中に入れていないようご注意ください。
- ▲お子様のけがや、本製品の故障の原因となることがあります。
- 本製品のカバーを開けたり、分解したりしないでください。
- ▲故障や感電の原因となることがあります。
- 濡れた手で本製品やケーブルに触らないでください。
- ▲本製品がパソコンに接続されているときに、感電する恐れがあります。
- 本製品内部に液体、金属などの異物が入らないようにしてください。
- ▲感電や火災、故障の原因となることがあります。
- 本製品を水分や湿気の多い場所、直射日光の当たる場所、ホコリや油煙などの多い場所、車中や暖房器具のそばなどの高温となる場所に設置したり、保管したりしないでください。
- ▲故障・感電などの原因となることがあります。
- 本製品に強い振動や衝撃を与えないでください。
- ▲故障・破損などの原因となることがあります。
- 本製品を重ねて設置したり、本製品の上に重いものを置いたりしないでください。
- ▲火災や故障の原因となることがあります。
- 本製品は不安定な場所に設置したり、保管したりしないでください。
- ▲落下により故障・破損の原因となることがあります。
- 本製品のケーブルを抜き差しするときは、必ずコネクタ部分を持ち、無理な力を加えないでください。
- ▲故障・破損などの原因となることがあります。
- 本製品のお手入れをする前には、パソコンから本製品のケーブルを抜いてください。
- ▲感電や故障などの原因となることがあります。
- 本製品のお手入れをする場合には、ベンジンやシンナーなどの揮発性有機溶剤が含まれているものは使用しないでください。
- ▲塗装を傷めたり、故障の原因となることがあります。乾いた柔らかい布で乾拭きしてください。

- (1)本書の一部または全部を無断で複製、転載することは禁じられています。
- (2)本製品の故障、またはその使用によって生じた直接、間接の損害については弊社はその責を負わないものとします。あらかじめご了承ください。
- (3)本製品を使用中に発生したデータやプログラムの消失、または破損についての補償はいたしかねますので、あらかじめご了承ください。定期的にバックアップを取るなどの対策を行ってください。
- (4)本製品は日本国内用に作られております。日本国外で使用された場合、弊社は一切の責任を負いかねます。
- (5)本書に記載されている製品図や画面の図などは実際のものとは異なる場合がございます。
- (6)本書に記載されている内容について、ご不審な点や誤り、記載もれなどお気づきの点がございましたら、お買い求めの販売店または弊社までご連絡ください。

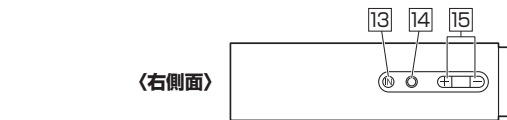
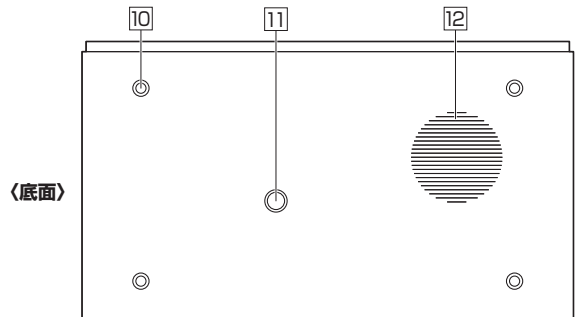

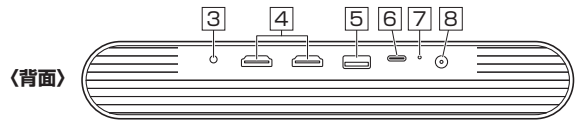
## 1.特長

- USB Type-C機器から直接映像を出力することができるUSB Type-Cポート付きです。※1  
USB Type-Cポートを搭載したMacBookなどUSB Type-Cケーブルを接続するだけで使えます。
- モバイルプロジェクターとしては最高クラスのフルHD解像度で投影が可能です。
- 台形補正機能付きで水平最大40°まで自動的に補正されます。
- HDMI入力端子を2ポート内蔵しており、HDMI出力できるスマートフォンや純正の「Apple Digital AVアダプタ」を使用したiPhone、iPad、iPod Touchの画面をそのまま出力することができます。
- 小会議やミーティングで使える最高輝度700ルーメンです。
- 10200mAの大容量バッテリーを内蔵しており、ACアダプタに接続しなくても約90分の投影が可能です。
- USBポートを搭載しており、モバイル機器などを接続すれば大容量バッテリーとしても使用できます。
- カメラ三脚に取付けできます。※2

※1:接続機器がUSB Type-Cオルタネートモードに対応している必要があります。  
※2:三脚は付属しません。

## 2.各部の名称とはたらき

### ①プロジェクター

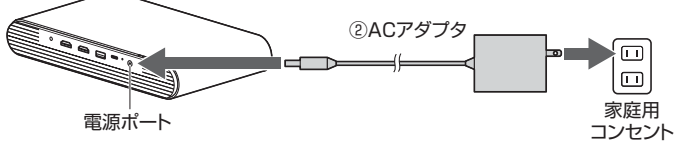


名称	機能
① レンズ・電源カバー	カバーをスライドさせて開けると電源がONになります。カバーを閉じると電源がOFFになります。
② レンズ	カバーを開けた中にあります。映像を投射します。
③ 3.5mmステレオミニジャック(出力)	スピーカーやヘッドホンを接続できます。
④ ビデオ入力(HDMI)	HDMI機器からの映像・音声を入力します。
⑤ USB出力ポート	5V・1.5AのUSB電源を出力します。
⑥ ビデオ入力(USB Type-C)	オルタネートモードに対応したUSB Type-C機器からの映像・音声を入力します。
⑦ リセットボタン	プロジェクターをリセットします。
⑧ 電源ポート	付属のACアダプタを接続して充電を行うことができます。
⑨ バッテリー残量LED	充電状態を4つのLEDで表示します。
⑩ ゴム足	設置を安定させ、放熱口への適切な通気を確保します。
⑪ 三脚取付ネジ	カメラ用三脚を取付けることができます。(三脚は付属しておりません)
⑫ 放熱口	プロジェクターから発生する熱を外部に逃がします。
⑬ 入力切替ボタン	HDMI1・HDMI2・USB Type-Cの入力を切替えます。
⑭ フォーカスマード	ボタンを押してから音量ボタンでピントを調整します。
⑮ 音量ボタン	音量を調整します。

### 3.充電方法

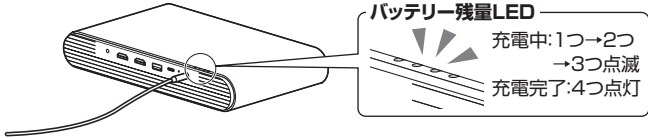
①付属のACアダプタをコンセントに差し込み、プロジェクターの電源ポートに接続します。

①プロジェクター  
〈背面〉



②自動的に充電が開始されます。  
内蔵バッテリーがゼロの状態から約5時間でフル充電になります。

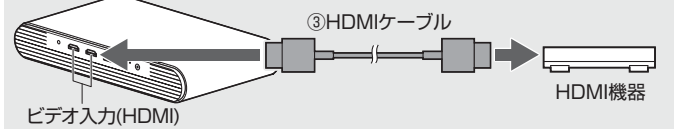
③充電中はバッテリー残量LEDが点滅します。充電が進むと点滅するLEDが1つ→2つ→3つと増えます。充電が終わるとLEDが4つ点灯します。



### 4.使用方法

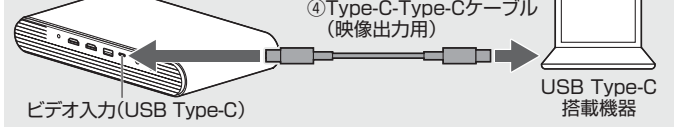
①プロジェクターとHDMI機器を付属のHDMIケーブルで接続します。  
または、USB Type-C搭載機器とプロジェクターを付属のType-C-Type-Cケーブル(映像出力用)で接続します。

①プロジェクター  
〈背面〉



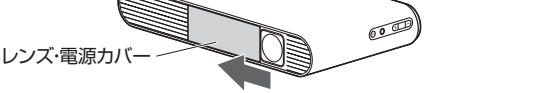
または

①プロジェクター  
〈背面〉

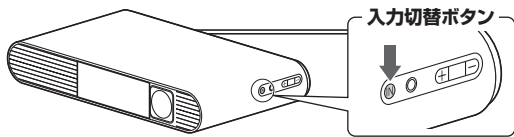


②レンズ・電源カバーをスライドさせると電源がONになります。

①プロジェクター  
〈正面〉



③側面の入力切替ボタンを押して、接続している入力ソースを選択します。



- 3.5mmステレオミニジャックから音声を出力することが可能です。
- 画面の設定は機器・スマートフォン側で行ってください。
- スマートフォンを接続する場合、スマートフォン側の出力をHDMI出力に設定する必要がある場合があります。
- 接続する機器によっては上下左右の映像が若干消えて投影される場合があります。

### モバイルバッテリーとして使用する場合

プロジェクターにはUSB出力ポートを搭載しております。  
このUSBポートは5V・1.5Aの出力が可能です。  
このポートを使用しスマートフォンや携帯電話等を充電することができます。  
※機器により充電できない場合があります。

### 5.各種設定方法

●ピント合わせの方法

プロジェクター側面のフォーカスモードボタンを押し、音量ボタンの「+」か「-」を押し、ピントを合わせます。

●台形補正の方法

映像を投影後、プロジェクターを斜めに傾けると自動的に台形補正を行います。

●音量設定

プロジェクター側面の音量ボタンで音量を調節できます。

### 6.仕様

光学エンジン	DLP	明るさ	700ルーメン
解像度	1920×1080	コントラスト	400:1
アスペクト比	16:9	スクリーンサイズ	22~100インチ
フォーカス	手動	投射距離	0.6~2.7m
光源・光源寿命	LED・約20000時間	信号入力	HDMI ver.1.3
接続機器	HDMI出力できるスマートフォン・タブレット・パソコンなど USB Type-Cオルタネートモードに対応したUSB Type-C搭載機器		
電源	ACアダプタ、リチウムイオンバッテリー		
電池寿命	連続時間最長90分		
充電時間	最大5時間		
バッテリー容量	10200mAh		
USB出力	5V 1.5A		
サイズ・重量	W242×D137×H38mm・900g		
ケースカラー	ブラック		
付属品	ACアダプタ、HDMIケーブル、 Type-C-Type-Cケーブル(映像出力用)、取扱説明書・保証書		

### 7.保証規定

- 保証期間内に正常な使用状態で使用の場合に限り品質を保証しております。万一保証期間内で故障がありました場合は、弊社所定の方法で無償修理いたしますので、保証書を製品に添えてお買い上げの販売店までお持ちください。
- 次のような場合は保証期間内でも有償修理になります。
  - (1)保証書をご提示いただけない場合。
  - (2)所定の項目をご記入いただけない場合、あるいは字句を書き換えられた場合。
  - (3)故障の原因が取扱上の不注意による場合。
  - (4)故障の原因がお客様による輸送・移動中の衝撃による場合。
  - (5)天変地異、ならびに公害や異常電圧その他の外部要因による故障及び損傷の場合。
  - (6)譲渡や中古販売、オークション、転売などでご購入された場合。
- お客様ご自身による改造または修理があったと判断された場合は、保証期間内での修理もお受けいたしかねます。
- 本製品の故障、またはその使用によって生じた直接・間接の損害については弊社はその責を負わないものとします。
- 本製品を使用中に発生したデータやプログラムの消失、または破損についての補償はいたしかねます。
- 本製品は医療機器、原子力設備や機器、航空宇宙機器、輸送設備や機器などの人命に関わる設備や機器、及び高度な信頼性を必要とする設備や機器やシステムなどへの組み込みや使用は意図されておりません。これらの用途に本製品を使用され、人身事故、社会的障害などが生じても弊社はいかなる責任も負いかねます。
- 修理ご依頼品を郵送、またはご持参される場合の諸費用は、お客様のご負担となります。
- 保証書は再発行いたしませんので、大切に保管してください。
- 保証書は日本国内においてのみ有効です。

<b>保証書</b>		サンワサプライ株式会社
型番: <b>PRJ-7</b>	シリアルナンバー:	
お客様・お名前・ご住所・TEL		
販売店名・住所・TEL		
担当者名		
保証期間 6ヶ月 お買い上げ年月日 年 月 日		

最新の情報はWEBサイトで!! <https://www.sanwa.co.jp/>

- サポート情報
- Q&A(よくある質問)
- ソフトダウンロード
- 各種対応表 など、最新情報を随時更新しています。

▼トップページから



▼サポートページへ



ご質問、ご不明な点などがありましたら、ぜひ一度弊社WEBサイトをご覧ください。

各情報ページを直接ご覧いただくこともできます。

本取扱説明書の内容は、予告なしに変更になる場合があります。  
最新の情報は、弊社WEBサイト(<https://www.sanwa.co.jp/>)をご覧ください。

## サンワサプライ株式会社

ver.1.1

岡山サプライセンター / 〒700-0825 岡山県岡山市北区田町1-10-1 TEL.086-223-3311 FAX.086-223-5123  
 東京サプライセンター / 〒140-8566 東京都品川区南大井6-5-8 TEL.03-5763-0011 FAX.03-5763-0033  
 札幌営業所 / 〒060-0808 札幌市北区北八条西4-1-1 バストラルビルN8 TEL.011-611-3450 FAX.011-716-8990  
 仙台営業所 / 〒983-0852 仙台市宮城野区福岡1-6-37 宝栄仙台ビル TEL.022-257-4638 FAX.022-257-4633  
 名古屋営業所 / 〒453-0015 名古屋市中村区椿町16-7 カジヤマビル TEL.052-453-2031 FAX.052-453-2033  
 大阪営業所 / 〒553-0003 大阪市淀川区宮原4-1-45 新大阪八千代ビル TEL.06-6395-5310 FAX.06-6395-5315  
 福岡営業所 / 〒812-0011 福岡市博多区博多駅前4-3-3 博多八百治ビル TEL.092-471-6721 FAX.092-471-8078  
 BJ/AG/HADAHK